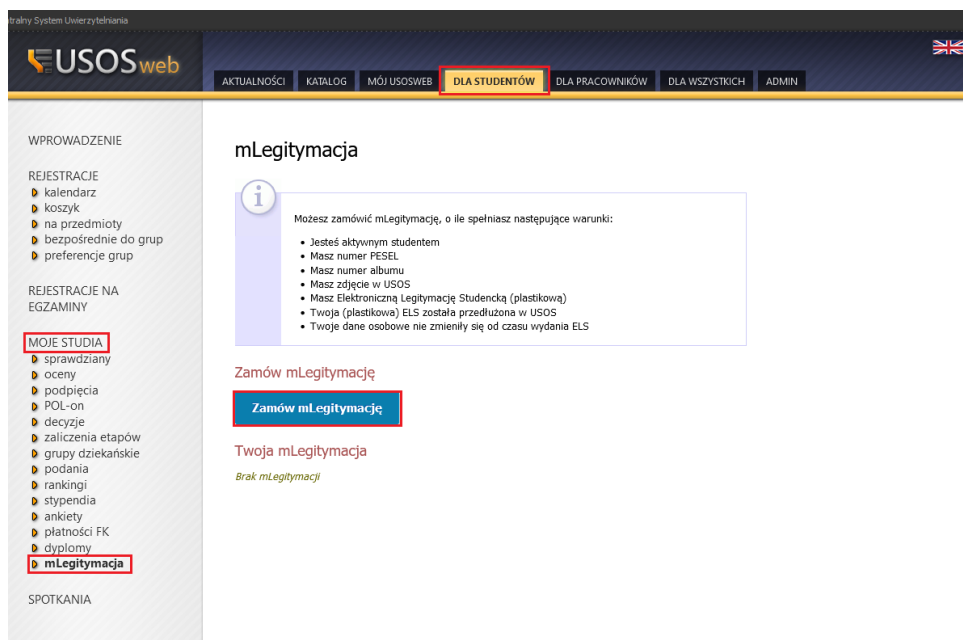


## USOSweb UTH – mLegitymacja

mLegitymacja studencka jest to mobilna wersja Elektronicznej Legitymacji Studenckiej, która potwierdza status studenta oraz uprawnia do korzystania z ustawowych ulg. Otrzymanie jej możliwe jest dzięki bezpłatnej aplikacji mObywatel. Studenci UTH mogą zamawiać, przedłużać ważność oraz unieważniać mLegitymację za pośrednictwem serwisu USOSweb (<https://usosweb.uth.edu.pl>).

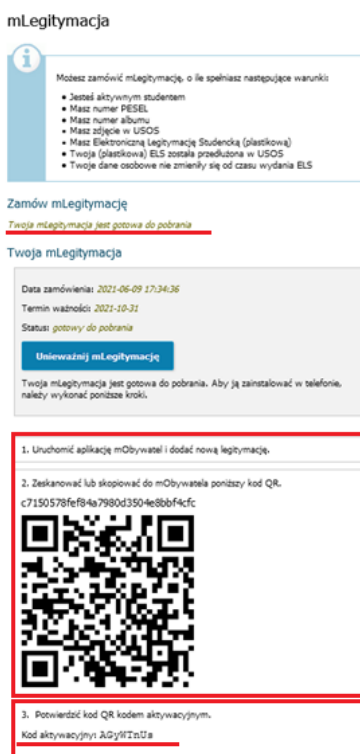
Aby zamówić mLegitymację, należy zalogować się do serwisu USOSweb, przejść do menu **dla studentów** -> **MOJE STUDIA** -> **mLegitymacja** oraz kliknąć przycisk **Zamów mLegitymację**:



The screenshot shows the USOSweb portal interface. The top navigation bar includes 'AKTUALNOŚCI', 'KATALOG', 'MÓJ USOSWEB', 'DLA STUDENTÓW', 'DLA PRACOWNIKÓW', 'DLA WSZYSTKICH', and 'ADMIN'. The 'DLA STUDENTÓW' menu item is highlighted in red. On the left sidebar, the 'MOJE STUDIA' menu item is highlighted in red, with a sub-menu containing 'sprawdziany', 'oceny', 'podpjęcia', 'POL-on', 'decyzje', 'zaliczenia etapów', 'grupy dziekańskie', 'podania', 'rankingi', 'stypendia', 'ankiety', 'płatności FK', 'dyplomy', and 'mLegitymacja'. The 'mLegitymacja' item is highlighted in red. The main content area displays the 'mLegitymacja' page with a list of conditions for ordering and a 'Zamów mLegitymację' button highlighted in red.

Zamówienie jest przekazywane do systemów Ministerstwa Cyfryzacji. Po przekazaniu zamówienia, otrzymuje ono status **oczekujący**. W trakcie przygotowywania mLegitymacji zamówienie otrzymuje kolejny status - **w toku**.

Po tym jak zlecenie wydania mLegitymacji zostanie zrealizowane, w USOSweb pojawi się komunikat „Twoja mLegitymacja jest gotowa do odbioru”. Od tego momentu jest możliwy odbiór mLegitymacji w aplikacji mObywatel:



The screenshot shows the USOSweb portal interface for the 'mLegitymacja' page. The 'Zamów mLegitymację' button is highlighted in red. Below it, the 'Twoja mLegitymacja' section displays the following information:

- Data zamówienia: 2021-06-09 17:34:36
- Termin ważności: 2021-10-31
- Status: gotowy do pobrania

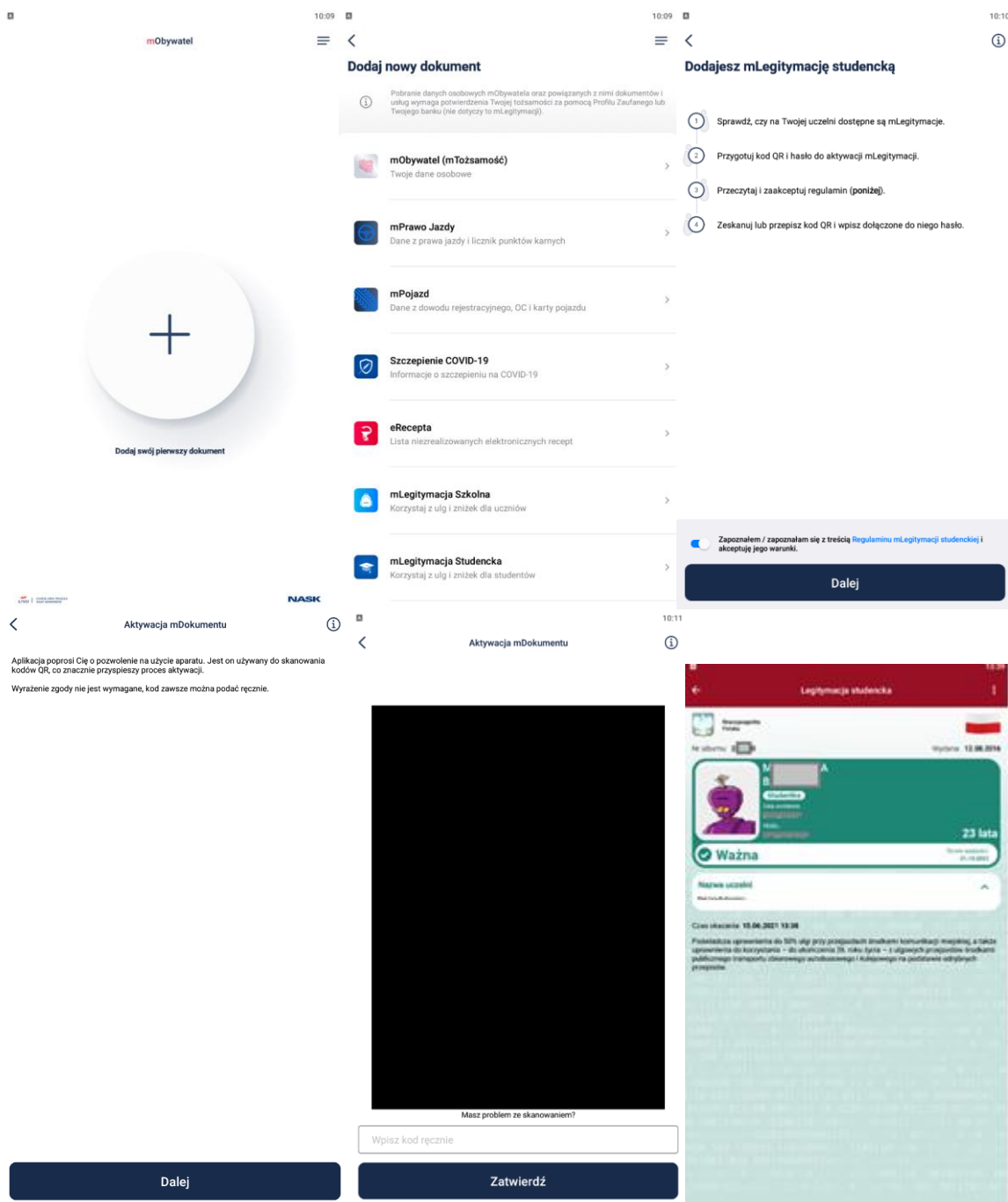
The 'Unieważnij mLegitymację' button is highlighted in red. Below this, the 'Twoja mLegitymacja jest gotowa do pobrania. Aby ją zainstalować w telefonie, należy wykonać poniższe kroki.' message is displayed. The instructions are:

1. Uruchomić aplikację mObywatel i dodać nową legitymację.
2. zeskanować lub skopiować do mObywatela poniższy kod QR.  
c7150578fe84a7980d3504e8bbf4fc

A QR code is displayed below the instructions. The QR code is highlighted in red. Below the QR code, the instructions are:

3. Potwierdzić kod QR kodem aktywacyjnym.  
Kod aktywacyjny: 2GyWZnUa

Aby odebrać mLegitymację, należy zalogować się na telefonie do aplikacji **mObywatel**, kliknąć **Dodaj dokument**, następnie wybrać **mLegitymacja Studencka**, zeskanować kod QR oraz przepisać kod aktywacyjny z USOSweb.



## Uwaga

Do zamówienia mLegitymacji niezbędne jest spełnienie **wszystkich** poniższych kryteriów:

- aktywny status studenta
- posiadanie numeru PESEL
- posiadanie numeru albumu
- posiadanie zdjęcia w systemie USOS
- posiadanie aktywnej, przedłużonej Elektronicznej Legitymacji studenckiej (plastikowej)
- brak zmian danych osobowych studenta od czasu wydania ELS